

Dyktando

Klasa II

Zima

Jest mroźna zima. Na dworze pada śnieg. To ciężki czas dla zwierząt. Jerzy i Honoratka dokarmiają ptaki. Zgłodniałe wróbelki przyfrunęły do ptasiej stołówki. Sikorki wydziobują tłuszcz ze skórek słoniny. Wróbelki kłócą się o ziarna pszenicy. Jemiołuszki dziobią zaszuszone owoce jarzębiny. Dzieci przygotowały ucztę dla ptaków.

Liczba punktów – 17

Test ortograficzny dla klasy II

Imię i nazwisko ucznia

1. Rozwiąż zagadkę.


Gdy do trzesz, a potem jesz,
to masz oczy pełne łez.

--	--	--	--	--	--

2. Uzupełnij zadania brakującymi literami.

Na two...e sro...y się mr...z. W domu jest ciepło i p...yjennie.
Mama zrobiła dzieciom ...erbatę z sokiem po...eczkowym.


3. Podpisz rysunki.




.....



.....



.....



.....

4. Objaśnij pisownię wyrazów.


wzór: dobrze – dobro


którzy -


marzec -

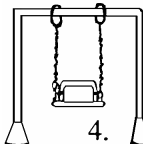
pierze -


5. Rozwiąż krzyżówkę.


1.  1.


2.  2.


3.  3.

4.  4.

5.  5.

6.  6.

7.  7.

8.  8.

Hasło:

6. Podkreśl wyrazy z „ó” niewymiennym.

chór

łóżko

późno


ołówek

miód

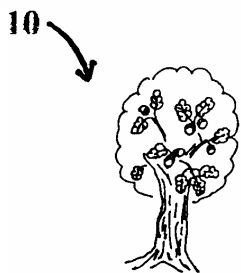
rów

mózg

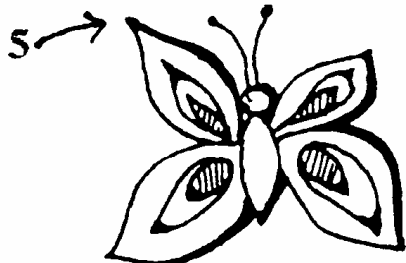
7. Napisz słowami.



.....



.....

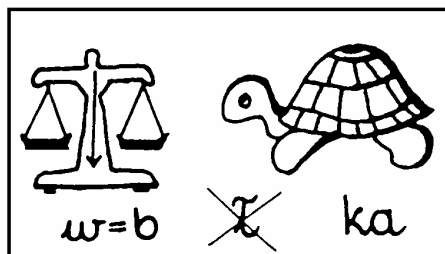



.....



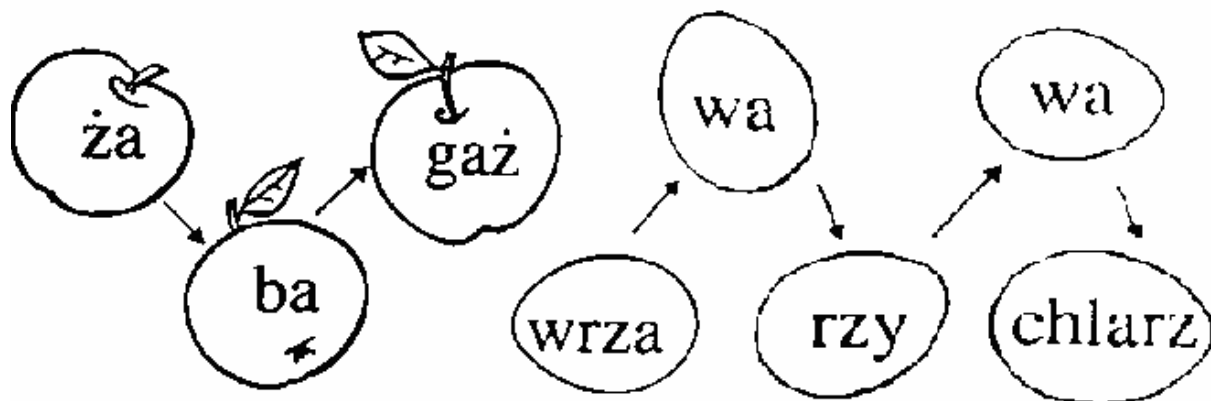
.....

8. Odczytaj rebusy.



.....

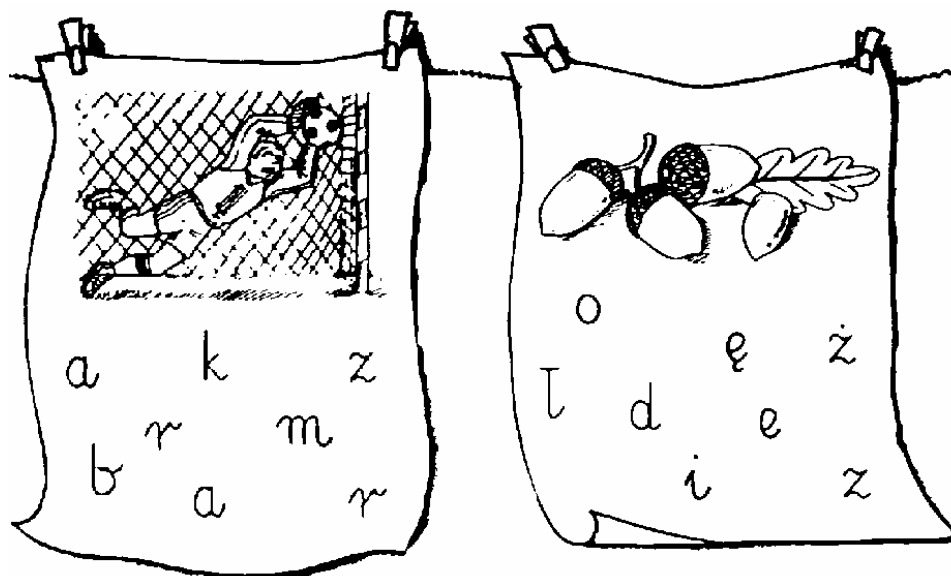
9. Odczytaj wyrazy i napisz je.



.....

.....

10. Ułóż rozsypane literki i podpisz rysunki.



.....

.....

11. Połącz wyraz z zasadą wyjaśniającą jego pisownię.

rzut

„rz” po spółgłoskach...

brzoza

„ó” wymienia się na „o”

słój

„rz” niewymienne

Augustów

„ó” niewymienne

róża

nazwy miast piszemy wielką literą

„ó” piszemy w zakończeniach –ów, -ówka

Klucz punktowania

Test ortograficzny dla klasy II

Numer zadania	Liczba punktów
1	2
2	6
3	4
4	3
5	8
6	4
7	4
8	2
9	5
10	2
11	6
dyktando	17
Razem	63

Dyktando

Klasa III

Ferie zimowe

Jest zima. Wielu uczniów spędziło ferie zimowe w górach. Poznali tam nowych kolegów i przyjaciół. Niektóre dzieci pozostały w rodzinnej miejscowości. Spotykały się na placach zabaw, pagórkach lub lodowiskach. Urządzały zawody saneczkowe lub łyżwiarskie, grały w hokeja. W bardzo mroźne i śnieżne dni przychodziły do świetlicy, aby obejrzeć ciekawe filmy. Ważne, że nikt się nie nudził. Szczęśliwe i uśmiechnięte dzieci wróciły do szkoły. Dzieliły się swoimi wrażeniami z rówieśnikami.

Liczba punktów - 18

Test ortograficzny dla klasy III

Imię i nazwisko ucznia

1. Rozwiąż zagadkę.

Z niej w szkole i w domu
nauczysz się wiele.

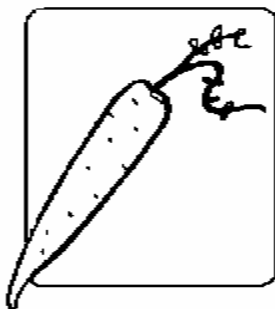
Szanuj ją i kochaj,
jest twoim przyjacielem.

--	--	--	--	--	--	--

2. Uzupełnij zdania brakującymi literami.

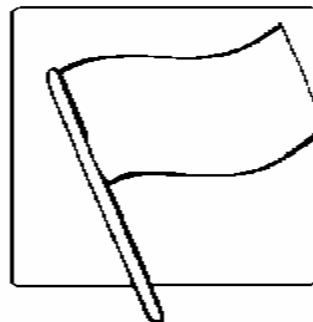
Czw...rka p...yjaciół wybrała się na wycieczkę. Samo...ód zawi...zł
ich do starego lasu. Tutaj ...łowcy wesoło się bawili. Potem długo
le...eli na wyg...anej ści...łce.

3. Wpisz właściwą literę „h” lub „ch”.



mar[]ewka

[]oragiewka



ku[]arz

4. Rozwiąż krzyżówkę i wpisz hasło.

The crossword puzzle grid consists of 6 rows and 7 columns. The starting points for the words are:

- 1: Top-left corner (row 1, column 1).
- 2: Row 2, column 1.
- 3: Row 3, column 1.
- 4: Row 4, column 1.
- 5: Row 5, column 1.
- 6: Row 6, column 1.

Surrounding illustrations include:


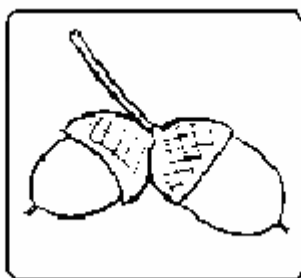
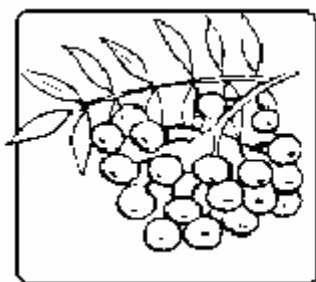


- A rose (top left).
- A crane hook (top center).
- A painter on a ladder (top right).
- A giraffe (middle left).
- A water wheel (middle right).
- A cucumber (bottom right).
- A water wheel (bottom center).

.....

5. Podpisz rysunki.




.....




6. W miejsce kropek wpisz właściwą literę. Połącz za pomocą strzałek obrazki z podpisami.


ró...owe tulipany



żółte ż.....kile



...herbaciane róże





7. Uzupełnij zdania odpowiednimi wyrazami.

Długopis i ołówek
chowamy do
.....

Stolica Polski
jest
.....

Spis miesięcy,
tygodni i dni to
.....

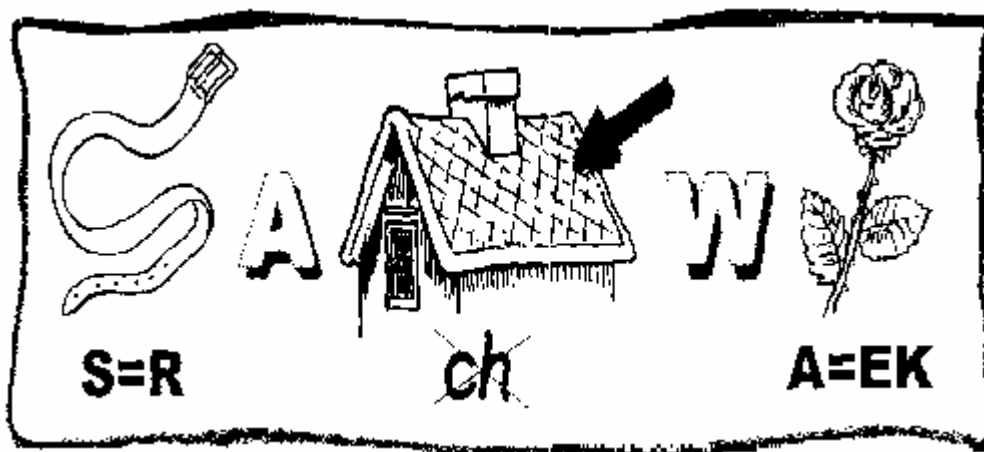
8. Połącz kolejno kropki. Podpisz otrzymane rysunki.



.....

.....

9. Odczytaj rebus.



.....


9. Ułóż wyrazy (nazwy ptaków) z rozsypanych liter.

Ł B D Ź A Ę

W L Ó E R B


O E Z Ł R

10. Zapisz słowami.



.....

145



.....

11. Do podanych wyrazów dopisz przeczenie „nie”.

dojrzały -

pracuje -

bezpiecznie -

12. Połącz wyraz z zasadą wyjaśniającą jego pisownię.

Rzeka

„rz” po spółgłoskach...

Wrzesień

„ó” wymienia się na „o”

Zachód

„rz” niewymienne

Przepiórka

„ó” niewymienne

Kraków

nazwy miast piszemy wielką literą

„ó” piszemy w zakończeniach –ów, -ówka

Klucz punktowania

Klasa III

Numer zadania	Liczba punktów
1	1
2	8
3	3
4	6
5	9
6	3
7	3
8	2
9	1
10	3
11	4
12	3
13	6
dyktando	18
Razem	70